

ЗАВОД ЗА ВРЕДНОВАЊЕ КВАЛИТЕТА
ОБРАЗОВАЊА И ВАСПИТАЊА

Извештај о резултатима завршног испита на крају основног образовања и васпитања у школској 2021/2022. години

Назив школе	ОШ "Раде Кончар"
Место	Београд (Земун)
Општина	Земун
Развијеност општине	изнад републичког просека
Округ	Град Београд
Школска управа	Београд
Број одељења у школи	3
Укупан број ученика осмог разреда	76
Број дечака	36
Број девојчица	40
Укупан број ученика који су приступили ЗИ	76
Број дечака	36
Број девојчица	40

Анализа 1

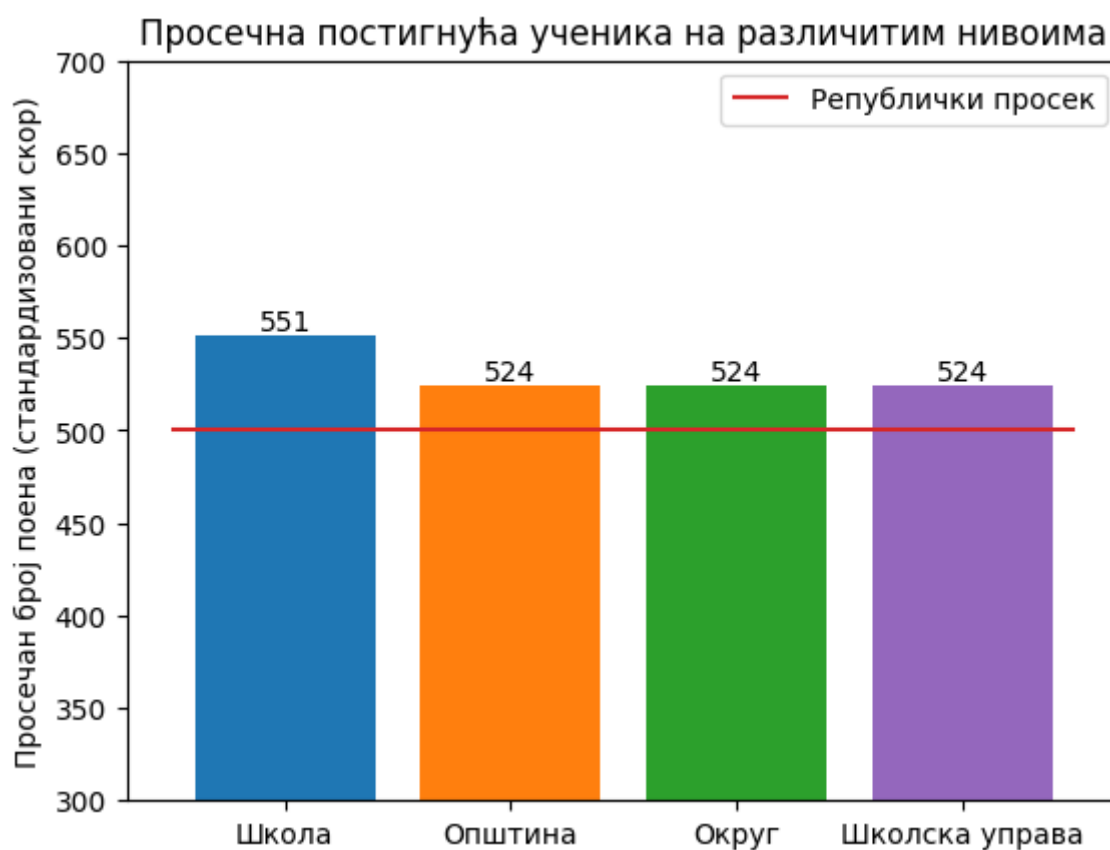
Поређење постигнућа школе са просечним постигнућем општине, округа, школске управе и републике

Српски језик

	Дечаци			Девојчице			Сви ученици		
	Број	Просек	АС	Број	Просек	АС	Број	Просек	АС
Школа	36	14	531	40	16	570	76	15	551
Општина	781	13	508	797	14	539	1578	14	524
Округ	7422	13	507	7363	14	542	14785	14	524
Школска управа	7422	13	507	7363	14	542	14785	14	524
Република	29605	12	481	28489	13	520	58094	13	500

Просек - просечан број поена (сирови скор)

АС - просечан број поена на стандардизованој скали (стандардизовани скор)



Анализа 1

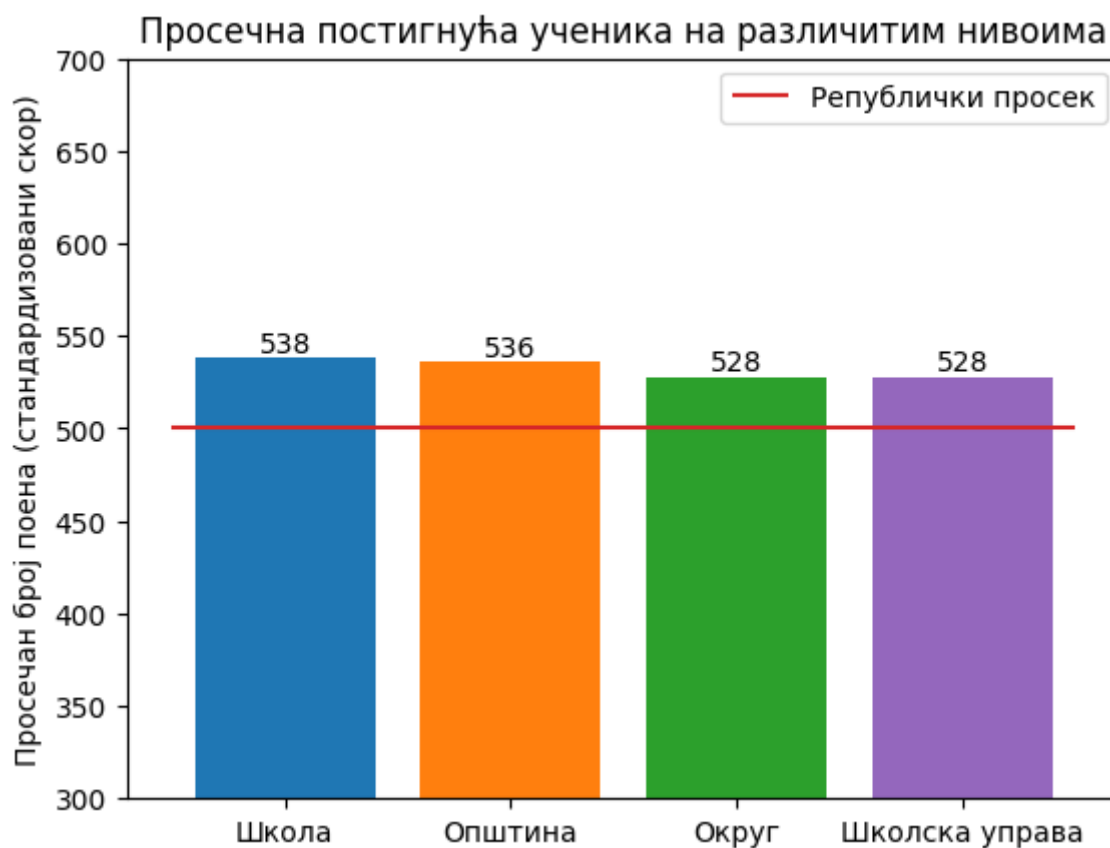
Поређење постигнућа школе са просечним постигнућем општине, округа, школске управе и републике

Математика

	Дечаци			Девојчице			Сви ученици		
	Број	Просек	АС	Број	Просек	АС	Број	Просек	АС
Школа	36	14	528	40	14	548	76	14	538
Општина	781	14	531	797	14	540	1578	14	536
Округ	7422	13	526	7363	14	531	14785	14	528
Школска управа	7422	13	526	7363	14	531	14785	14	528
Република	31457	12	496	30230	12	504	61687	12	500

Просек - просечан број поена (сирови скор)

АС - просечан број поена на стандардизованој скали (стандардизовани скор)

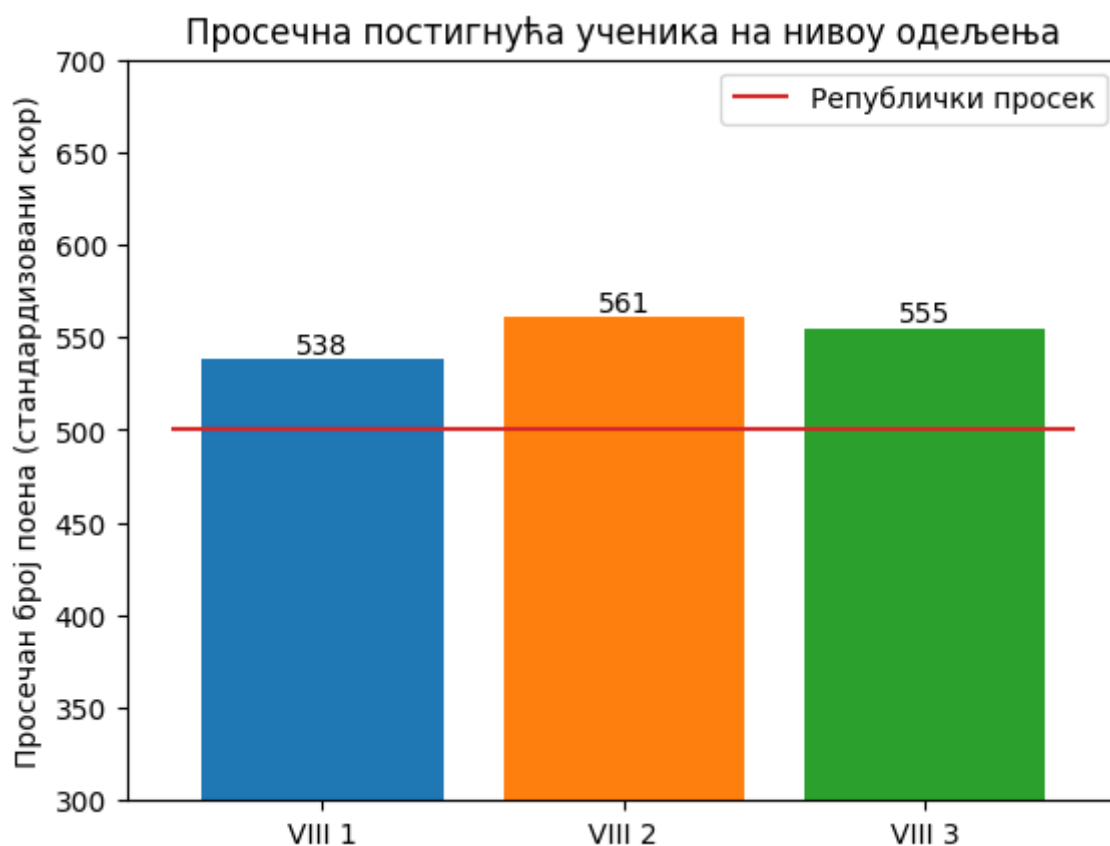


Српски језик

	Дечаци			Девојчице			Сви ученици		
	Број	Просек	АС	Број	Просек	АС	Број	Просек	АС
VIII 1	13	13	515	12	15	563	25	14	538
VIII 2	11	14	531	15	16	583	26	15	561
VIII 3	12	15	548	13	15	561	25	15	555
Школа	36	14	531	40	16	570	76	15	551

Просек - просечан број поена (сирови скор)

АС - просечан број поена на стандардизованој скали (стандардизовани скор)

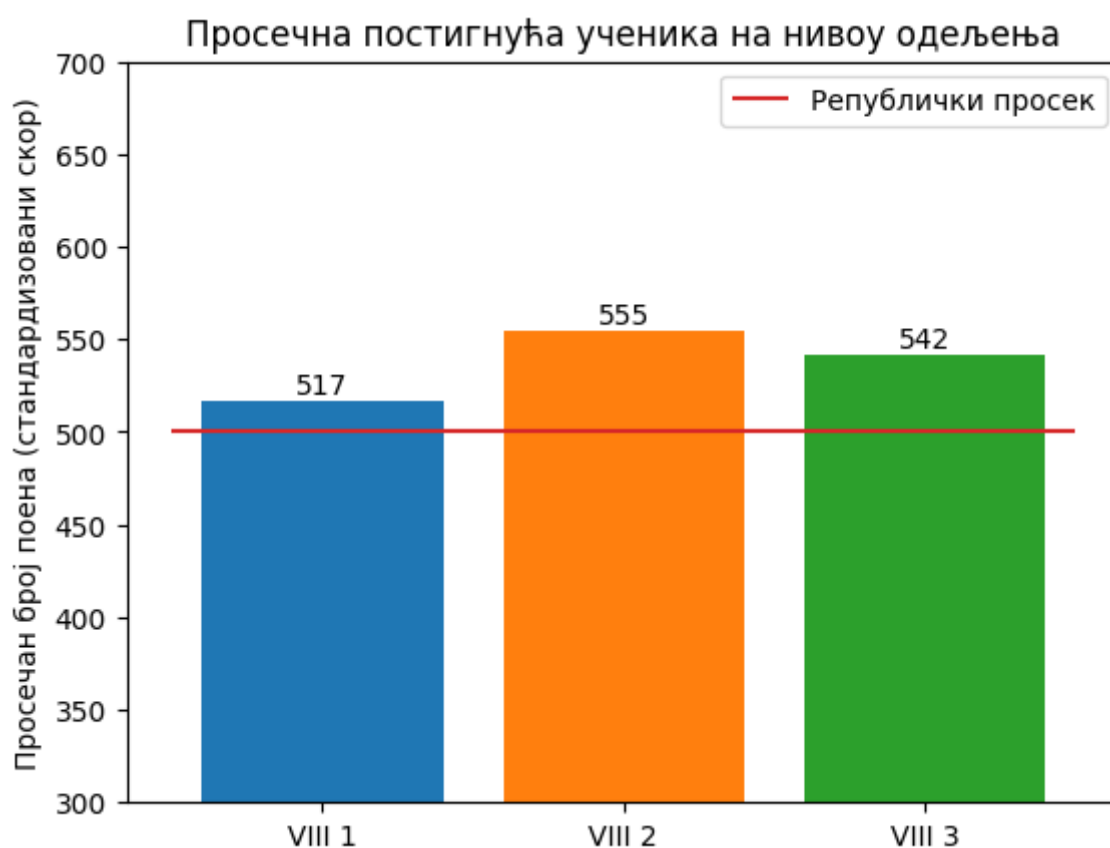


Математика

	Дечаци			Девојчице			Сви ученици		
	Број	Просек	АС	Број	Просек	АС	Број	Просек	АС
VIII 1	13	13	509	12	13	526	25	13	517
VIII 2	11	15	556	15	15	553	26	15	555
VIII 3	12	13	522	13	15	561	25	14	542
Школа	36	14	528	40	14	548	76	14	538

Просек - просечан број поена (сирови скор)

АС - просечан број поена на стандардизованој скали (стандардизовани скор)



Анализа 3

Дистрибуција постигнућа ученика у односу на оцену на крају VII и VIII разреда

Математика

VII разред

Оцене	Дечац			Девојчице			Сви ученици			Републички просек
	Број	Просек	АС	Број	Просек	АС	Број	Просек	АС	АС
2	15	11	458	11	12	501	26	11	476	434
3	8	14	548	12	14	531	20	14	538	491
4	6	14	531	5	14	549	11	14	539	528
5	7	19	650	12	17	606	19	18	622	575

Просек - просечан број поена (сирови скор)

АС - просечан број поена на стандардизованој скали (стандардизовани скор)

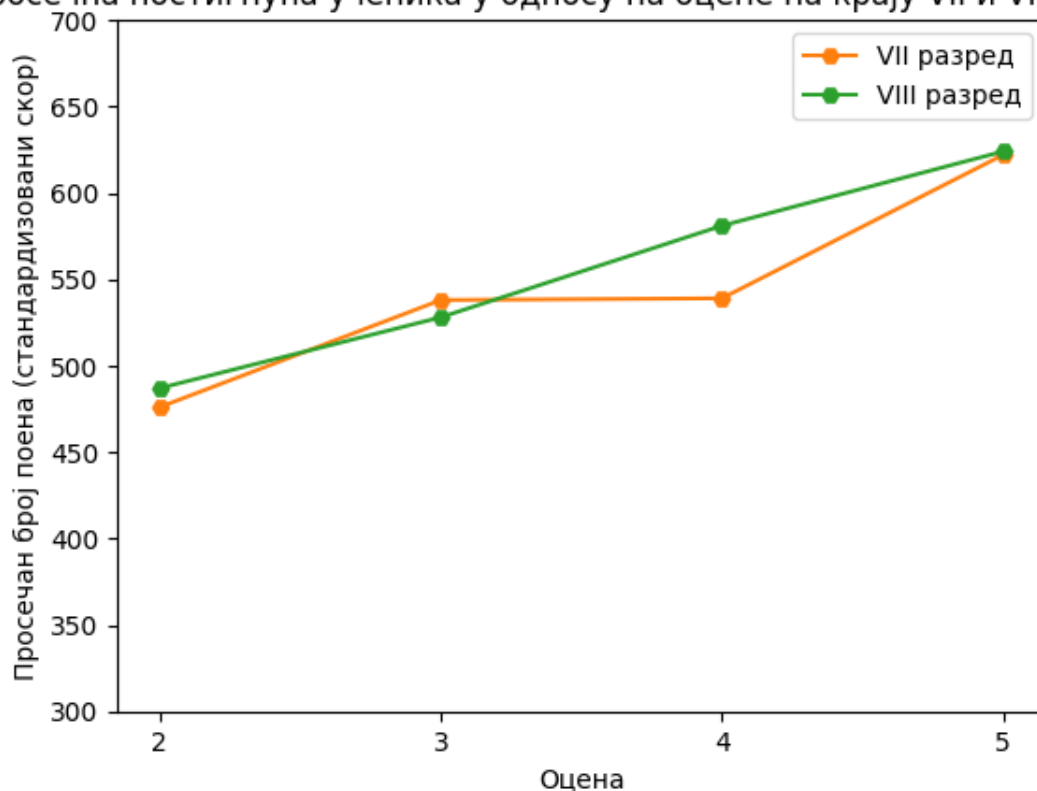
VIII разред

Оцене	Дечац			Девојчице			Сви ученици			Републички просек
	Број	Просек	АС	Број	Просек	АС	Број	Просек	АС	АС
2	19	11	462	14	13	521	33	12	487	432
3	8	15	563	9	12	497	17	14	528	492
4	3	17	610	6	15	567	9	16	581	527
5	6	18	645	11	17	612	17	18	624	575

Просек - просечан број поена (сирови скор)

АС - просечан број поена на стандардизованој скали (стандардизовани скор)

Просечна постигнућа ученика у односу на оцену на крају VII и VIII разреда



Анализа 3

Дистрибуција постигнућа ученика у односу на оцену на крају VII и VIII разреда

Српски језик

VII разред

Оцене	Дечаци			Девојчице			Сви ученици			Републички просек
	Број	Просек	АС	Број	Просек	АС	Број	Просек	АС	АС
2	6	10	429	0			6	10	429	397
3	13	12	498	6	13	503	19	13	499	462
4	8	15	561	15	15	548	23	15	552	515
5	9	18	620	19	17	609	28	17	612	572

Просек - просечан број поена (сирови скор)

АС - просечан број поена на стандардизованој скали (стандардизовани скор)

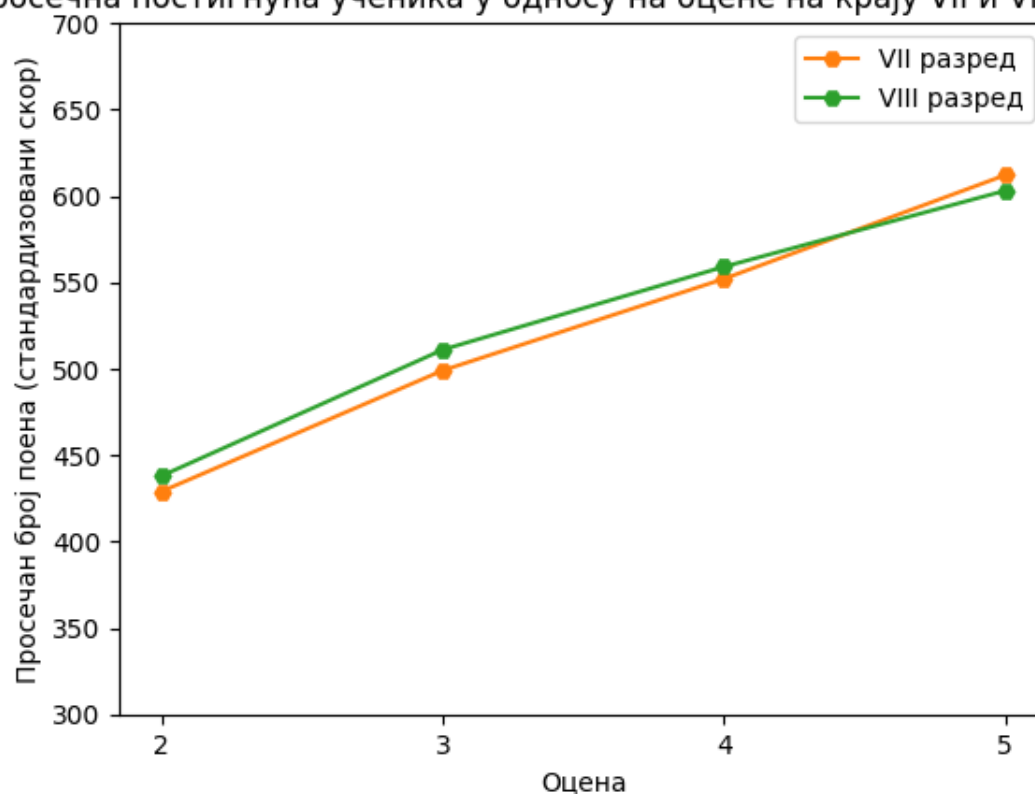
VIII разред

Оцене	Дечаци			Девојчице			Сви ученици			Републички просек
	Број	Просек	АС	Број	Просек	АС	Број	Просек	АС	АС
2	7	10	438	0			7	10	438	394
3	12	12	493	10	14	533	22	13	511	459
4	7	15	557	10	15	560	17	15	559	512
5	10	18	623	20	17	594	30	17	603	571

Просек - просечан број поена (сирови скор)

АС - просечан број поена на стандардизованој скали (стандардизовани скор)

Просечна постигнућа ученика у односу на оцену на крају VII и VIII разреда



Анализа 4

Приказ постигнућа ученика на нивоу области стандарда и нивоу задатака

Српски језик

Број задатка	Област	% ученика који су тачно решили задатак						
		Дечаци	Девојчице	Школа	Општина	Округ	Школска управа	Република
1	1	97	100	99	93	94	94	91
2	1	38	46	42	24	25	25	21
3	3	86	92	89	84	85	85	80
4	3	69	75	72	69	68	68	62
5	3	69	81	76	71	70	70	63
6	3	81	85	83	72	71	71	65
7	3	50	50	50	56	58	58	51
8	3	46	64	55	50	51	51	43
9	3	69	80	75	71	70	70	64
10	3	75	78	76	70	71	71	69
11	3	67	75	71	71	71	71	65
12	2	78	85	82	82	82	82	78
13	2	58	85	72	72	73	73	68
14	2	51	65	59	59	57	57	51
15	4	100	100	100	93	91	91	88
16	4	92	100	96	92	94	94	90
17	4	81	80	80	75	75	75	70
18	4	79	81	80	69	69	69	63
19	4	64	74	69	52	54	54	49
20	4	40	61	51	34	34	34	29

Области

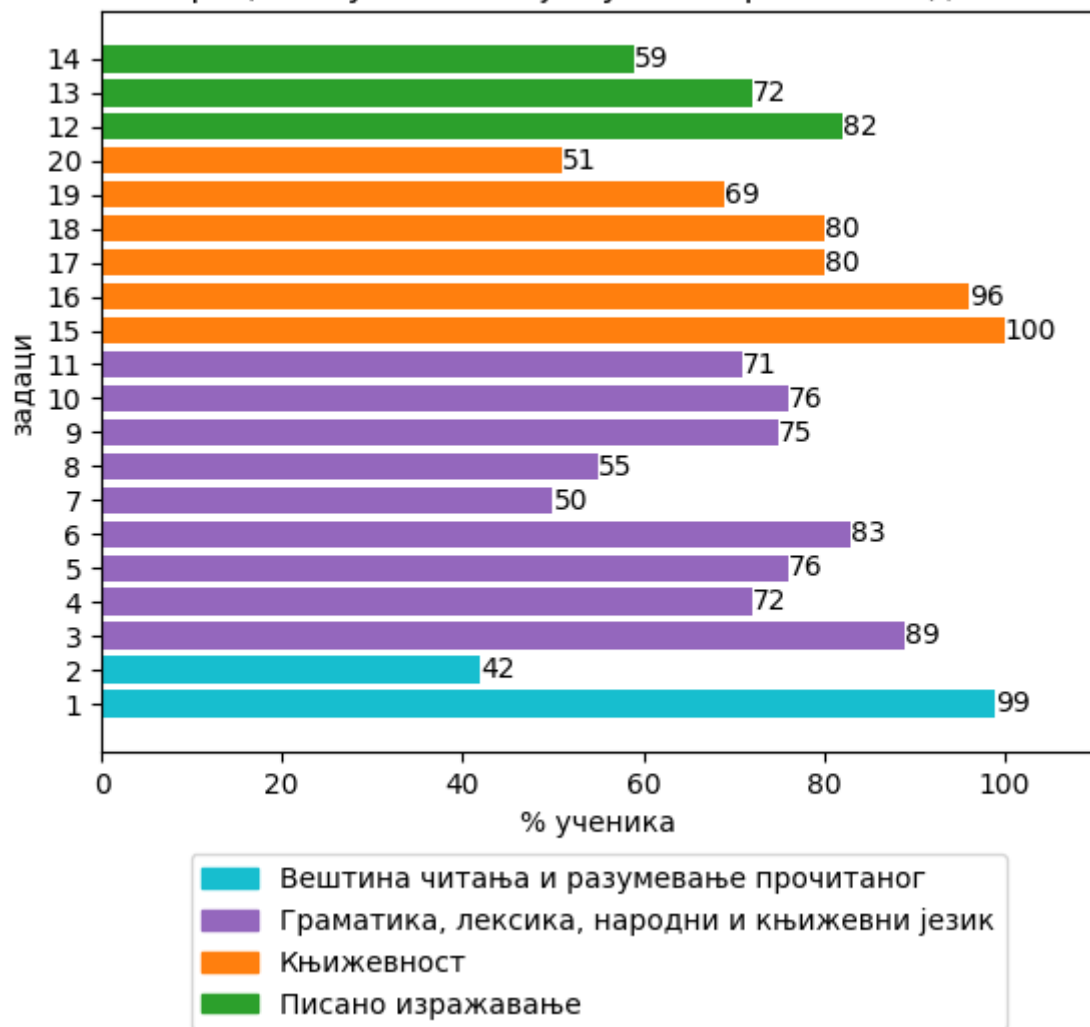
1 - Вештина читања и разумевање прочитаног

2 - Писано изражавање

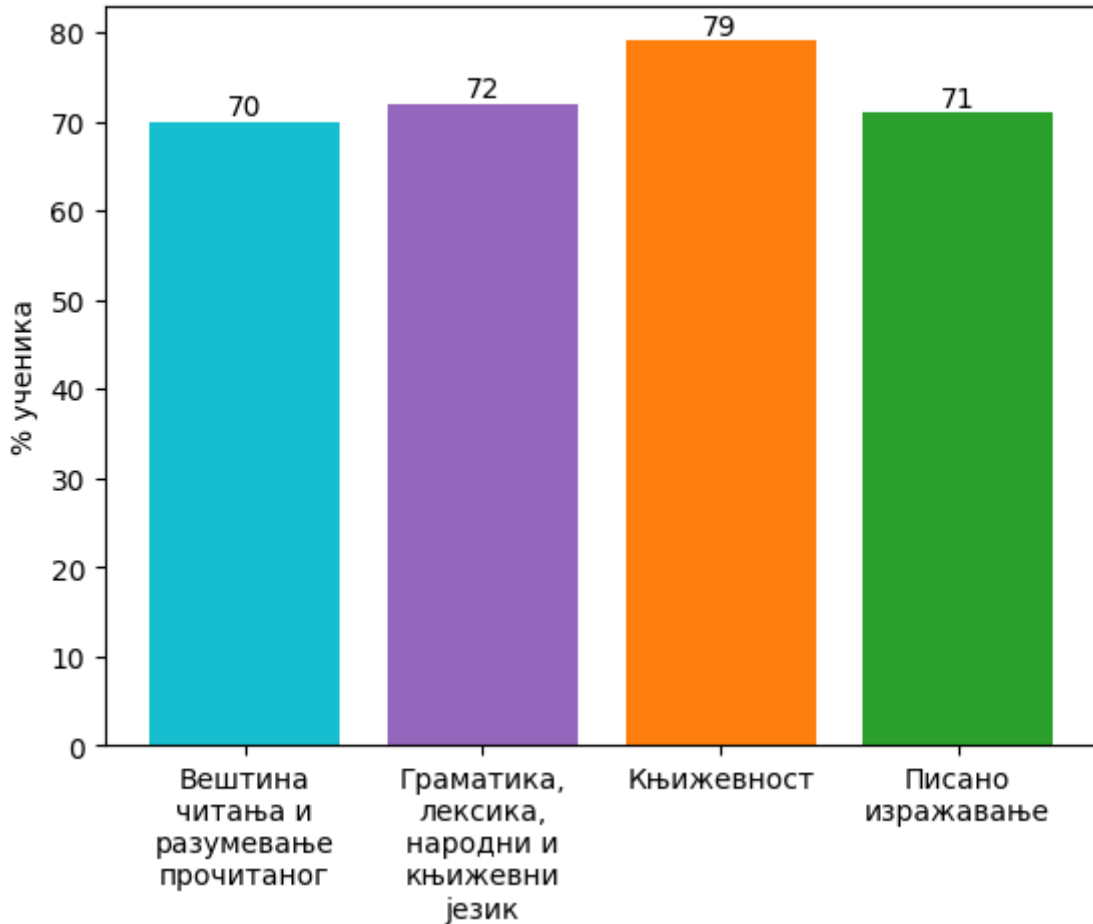
3 - Граматика, лексика, народни и књижевни језик

4 - Књижевност

Процент ученика који су тачно решили задатак



Процент ученика који су тачно решили задатке на нивоу области



Анализа 4

Приказ постигнућа ученика на нивоу области стандарда и нивоу задатака

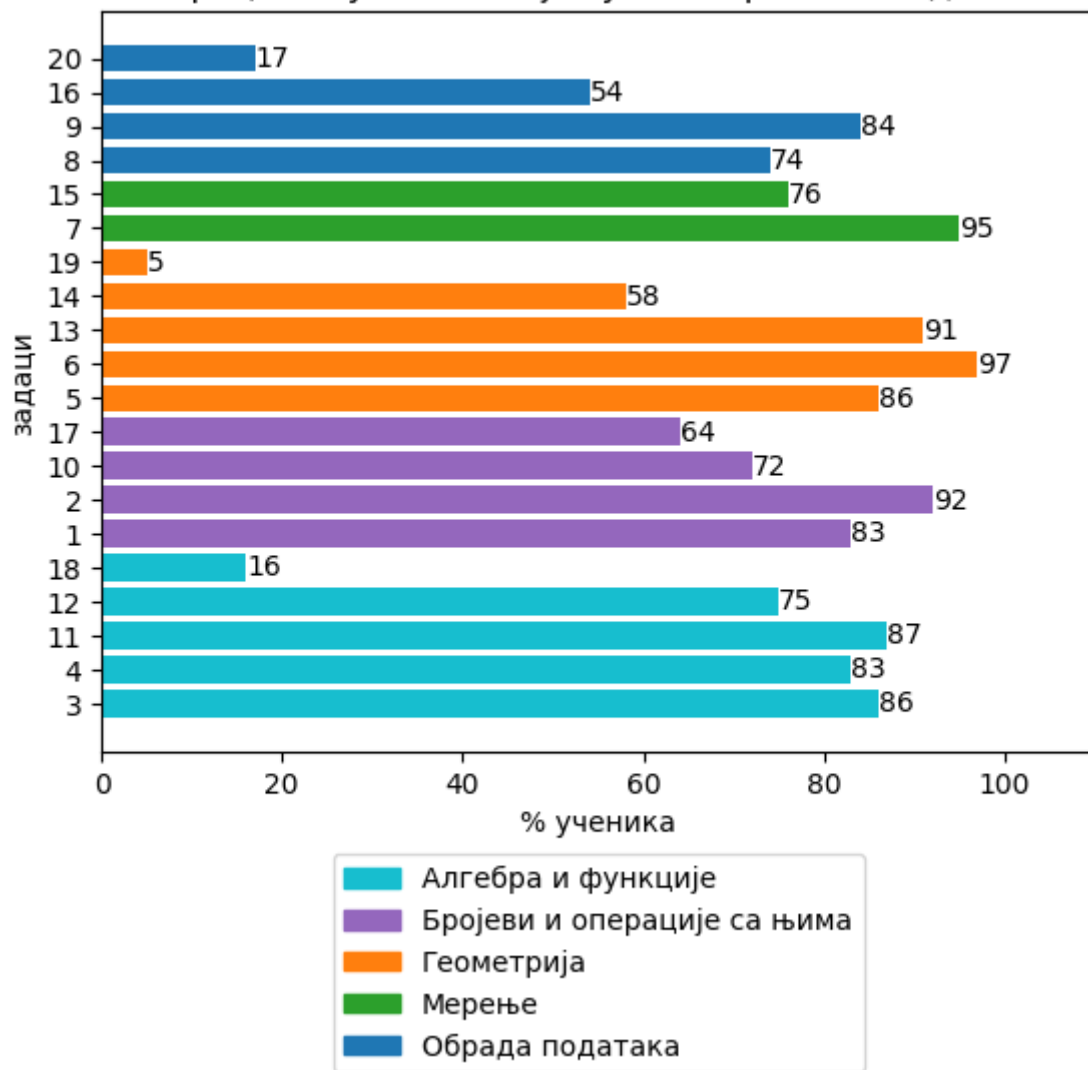
Математика

Број задатка	Област	% ученика који су тачно решили задатак						
		Дечаци	Девојчице	Школа	Општина	Округ	Школска управа	Република
1	1	75	90	83	90	88	88	82
2	1	83	100	92	90	90	90	87
3	2	78	92	86	79	79	79	75
4	2	69	95	83	75	73	73	65
5	3	83	88	86	83	81	81	74
6	3	97	98	97	90	89	89	86
7	4	97	92	95	91	91	91	87
8	5	75	72	74	76	77	77	71
9	5	75	92	84	86	84	84	78
10	1	64	80	72	73	71	71	63
11	2	89	85	87	78	75	75	68
12	2	78	72	75	73	72	72	64
13	3	89	92	91	90	89	89	84
14	3	53	62	58	59	54	54	46
15	4	69	82	76	83	80	80	75
16	5	58	50	54	67	61	61	52
17	1	72	58	64	64	56	56	48
18	2	17	15	16	11	12	12	7
19	3	8	2	5	13	13	13	7
20	5	19	15	17	16	17	17	11

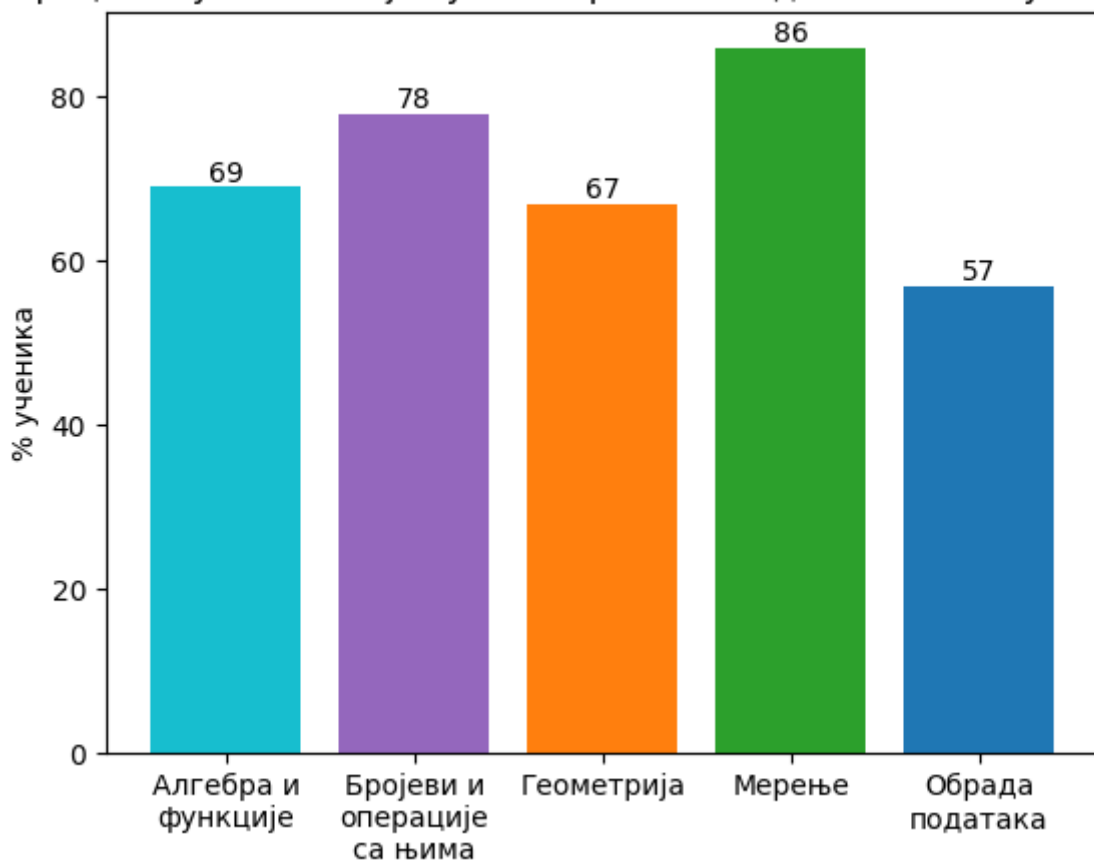
Области

- 1 - Бројеви и операције са њима
- 2 - Алгебра и функције
- 3 - Геометрија
- 4 - Мерење
- 5 - Обрада података

Процент ученика који су тачно решили задатак



Процент ученика који су тачно решили задатке на нивоу области



Анализа 4

Приказ постигнућа ученика на нивоу области стандарда и нивоу задатака

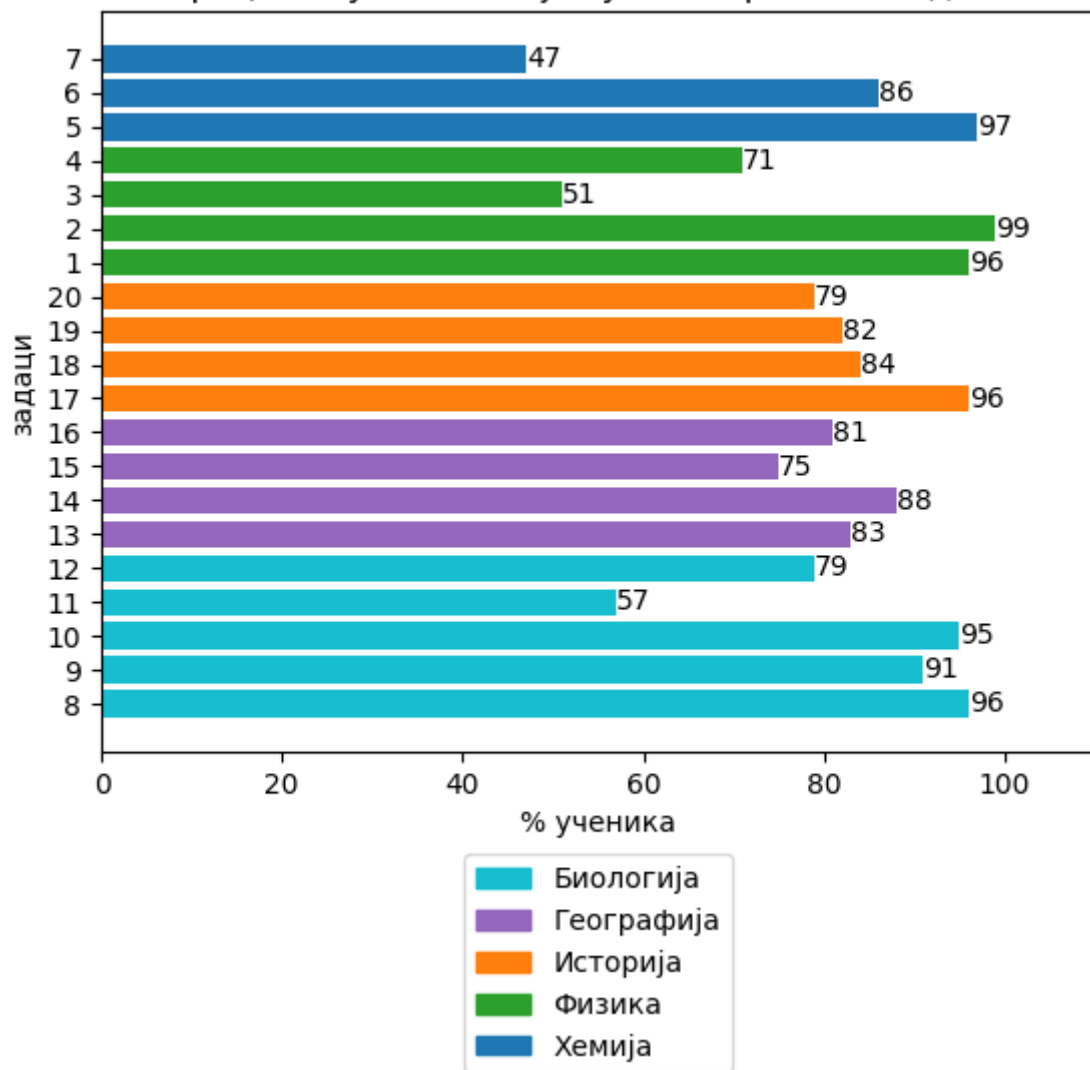
Комбиновани тест

Број задатка	Предмет	% ученика који су тачно решили задатак						
		Дечаци	Девојчице	Школа	Општина	Округ	Школска управа	Република
1	1	94	98	96	92	93	93	91
2	1	97	100	99	95	96	96	94
3	1	44	58	51	47	40	40	32
4	1	72	70	71	66	59	59	52
5	2	97	98	97	96	95	95	93
6	2	82	90	86	73	65	65	54
7	2	39	55	47	55	48	48	39
8	3	97	95	96	97	97	97	95
9	3	89	92	91	90	89	89	87
10	3	94	95	95	90	89	89	83
11	3	53	60	57	34	35	35	34
12	3	78	80	79	72	74	74	69
13	4	72	92	83	83	83	83	75
14	4	83	92	88	92	91	91	88
15	4	69	80	75	86	81	81	78
16	4	74	88	81	76	75	75	66
17	5	97	95	96	95	94	94	91
18	5	78	90	84	80	75	75	67
19	5	78	85	82	77	76	76	69
20	5	72	85	79	68	66	66	58

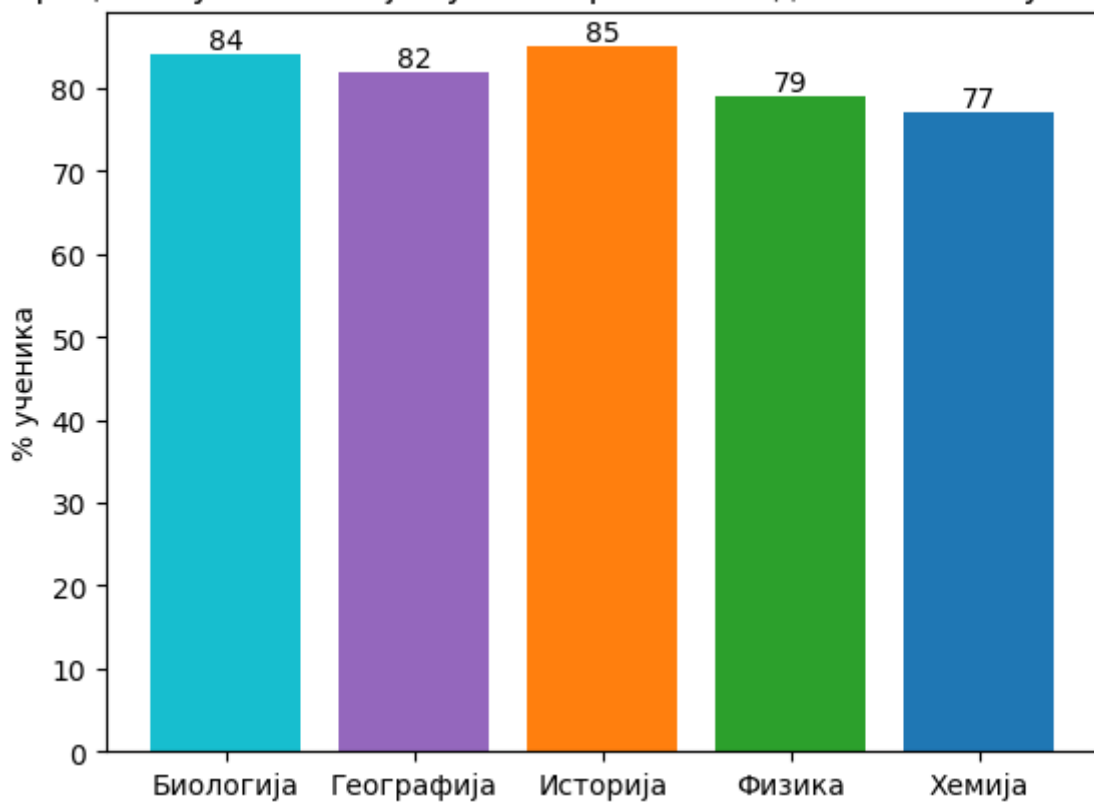
Предмети

- 1 - Физика
- 2 - Хемија
- 3 - Биологија
- 4 - Географија
- 5 - Историја

Процент ученика који су тачно решили задатак



Процент ученика који су тачно решили задатке на нивоу области



Српски језик

Нису достигли ни основни ниво ¹	0 %
Достигли основни ниво ²	30 %
Достигли средњи ниво ³	39 %
Достигли напредни ниво ⁴	30 %

Г1 = 80% од броја задатака на основном нивоу

Г2 = 100% од броја задатака на основном нивоу + 50% од броја задатака на средњем нивоу

Г3 = 100% од броја задатака на основном нивоу + 100% од броја задатака на средњем нивоу + 20% од броја задатака на напредном нивоу

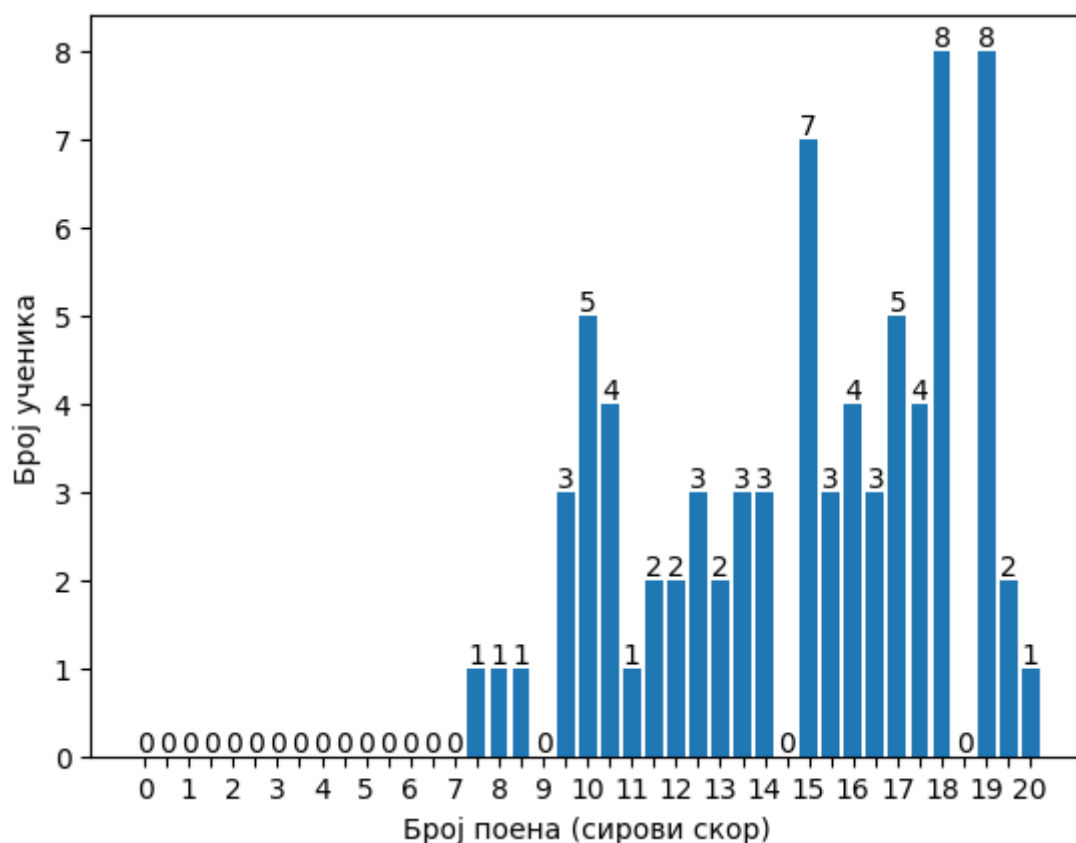
¹ мање од Г1 поена

² више од Г1 поена и мање од Г2 поена

³ више од Г2 поена и мање од Г3 поена

⁴ више од Г3 поена

Број поена	0.0	0.5	1.0	1.5	2.0	2.5	3.0	3.5	4.0	4.5	5.0
Ученика	0	0	0	0	0	0	0	0	0	0	0
Број поена		5.5	6.0	6.5	7.0	7.5	8.0	8.5	9.0	9.5	10.0
Ученика		0	0	0	0	1	1	1	0	3	5
Број поена		10.5	11.0	11.5	12.0	12.5	13.0	13.5	14.0	14.5	15.0
Ученика		4	1	2	2	3	2	3	3	0	7
Број поена		15.5	16.0	16.5	17.0	17.5	18.0	18.5	19.0	19.5	20.0
Ученика		3	4	3	5	4	8	0	8	2	1



Математика

Нису достигли ни основни ниво ¹	8 %
Достигли основни ниво ²	24 %
Достигли средњи ниво ³	53 %
Достигли напредни ниво ⁴	16 %

Г1 = 80% од броја задатака на основном нивоу

Г2 = 100% од броја задатака на основном нивоу + 50% од броја задатака на средњем нивоу

Г3 = 100% од броја задатака на основном нивоу + 100% од броја задатака на средњем нивоу + 20% од броја задатака на напредном нивоу

¹ мање од Г1 поена

² више од Г1 поена и мање од Г2 поена

³ више од Г2 поена и мање од Г3 поена

⁴ више од Г3 поена

Број поена	0.0	0.5	1.0	1.5	2.0	2.5	3.0	3.5	4.0	4.5	5.0
Ученика	0	0	0	0	0	0	0	0	1	0	0
Број поена	5.5	6.0	6.5	7.0	7.5	8.0	8.5	9.0	9.5	10.0	
Ученика	0	2	0	3	0	3	0	2	0	4	
Број поена	10.5	11.0	11.5	12.0	12.5	13.0	13.5	14.0	14.5	15.0	
Ученика	0	0	0	9	0	5	0	6	0	10	
Број поена	15.5	16.0	16.5	17.0	17.5	18.0	18.5	19.0	19.5	20.0	
Ученика	0	14	0	5	0	6	0	3	0	3	

